

**CONSORCIO AUDIOVISUAL DE GALICIA**

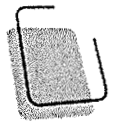
**ESTADO LIQUIDACIÓN DO ORZAMENTO 31/12/09  
EXERCICIO 2009**

**I. LIQUIDACIÓN DO ORZAMENTO DE GASTOS**

CLASIFIC. ECONÓMICA	EXPLICACIÓN	CRÉDITOS ORZAMENTARIOS			GASTOS COMPROMETIDOS	OBRIGAS RECOÑ. NETAS	REMANENTES CRÉDITO	PAGAMENTO	OBRIGAS PTE. PAGO 31/12/09
		INICIAIS	MODIF.	DEFINITIVO					
120	GASTOS PERSOAL	106.933,75 €	17.929,58 €	124.863,33 €	124.863,33 €	124.863,33 €	- €	124.181,25 €	682,08 €
21/22/23	GASTOS EN BENS CORRENTES E SERVIZOS	169.880,05 €	40.436,30 €	129.443,75 €	123.951,43 €	124.055,83 €	5.387,92 €	95.138,06 €	28.917,77 €
313	GASTOS FINANCIEROS	- €	- €	- €	164,02 €	164,02 €	- €	164,02 €	- €
440/480	TRANSFERENCIAS CORRENTES	41.500,00 €	6.720,00 €	48.220,00 €	48.220,00 €	48.220,00 €	- €	27.117,00 €	21.103,00 €
625/626/640	INVESTIMENTOS REAIS	225.608,00 €	233.418,28 €	459.026,28 €	339.238,69 €	339.238,69 €	119.787,59 €	320.210,45 €	19.028,24 €
770/790	TRANSFERENCIA DE CAPITAL	395.000,00 €	25.000,00 €	420.000,00 €	273.924,23 €	273.924,23 €	146.075,77 €	51.757,44 €	222.166,79 €
<b>TOTAL GASTOS</b>		<b>938.921,80 €</b>	<b>242.631,56 €</b>	<b>1.181.553,36 €</b>	<b>910.361,70 €</b>	<b>910.466,10 €</b>	<b>271.087,26 €</b>	<b>618.568,22 €</b>	<b>291.897,88 €</b>

**II. LIQUIDACIÓN DO ORZAMENTO DE INGRESOS**

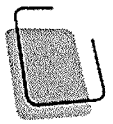
CLASIFIC. ECONÓMICA	EXPLICACIÓN	PREVISIONS ORZAMENTARIAS			DEREITOS RECOÑECIDOS NETOS	RECADACIÓN NETA	DEREITOS CANCELADOS	DEREITOS PTE COBRAR A 31/12/09
		INICIAIS	MODIF.	DEFINITIVO				
313.0	TAXAS INSCRIPCIÓN CURSOS	20.000,00 €	- €	20.000,00 €	- €	- €	- €	
3	INGRESOS POR ACTIVIDADES	- €	354,52 €	354,52 €	354,52 €	354,52 €	- €	
380.0	REINTEGROS EXERCICIOS PECHADOS	- €	25.000,00 €	25.000,00 €	25.000,00 €	25.000,00 €	- €	
460.1	ACHEGA EDUCACIÓN	120.000,00 €	- €	120.000,00 €	120.000,00 €	- €	120.000,00 €	
460.2	ACHEGA POL LINGUISTICA	120.000,00 €	- €	120.000,00 €	120.000,00 €	90.000,00 €	30.000,00 €	
460.4	SUBVENCIÓN AXENTE EMPREGO 08	21.622,80 €	21.622,80 €	- €	- €	- €	- €	
460.4	SUBVENCIÓN PLAN COOPERACION 08	20.630,28 €	20.630,28 €	- €	- €	- €	- €	
460.5	SUBVENCIÓN AXENTE EMPREGO 09	- €	26.466,36 €	26.466,36 €	26.466,36 €	26.466,36 €	- €	
461.2	ACHEGA DEP. OURENSE	18.030,36 €	- €	18.030,36 €	18.030,36 €	- €	18.030,36 €	
461.3	ACHEGA DEP. LUGO	18.030,36 €	- €	18.030,36 €	18.030,36 €	18.030,36 €	- €	
520.0	INTERESES BANCARIOS	- €	- €	- €	144,07 €	144,07 €	- €	
761.0	ACHEGA DEP. CORUÑA	30.051,00 €	- €	30.051,00 €	30.051,00 €	- €	30.051,00 €	
761.1	ACHEGA DEP. PONTEVEDRA	30.051,00 €	- €	30.051,00 €	30.051,00 €	- €	30.051,00 €	
740.0	ACHEGA CRTVG, S.A.	120.000,00 €	- €	120.000,00 €	120.000,00 €	120.000,00 €	- €	
740.1	ACHEGA IGAPE	120.000,00 €	- €	120.000,00 €	120.000,00 €	120.000,00 €	- €	
750.0	ACHEGA S.X. MEDIOS	300.508,00 €	13.958,00 €	286.548,00 €	286.548,00 €	286.548,00 €	- €	
750.1	CONVENIO SERGAS	- €	6.000,00 €	6.000,00 €	- €	- €	- €	
870.0	REMANENTE CRÉDITO 2008	- €	241.021,76 €	241.021,76 €	241.021,76 €	241.021,76 €	- €	
<b>TOTAL INGRESOS</b>		<b>938.921,80 €</b>	<b>242.631,56 €</b>	<b>1.181.553,36 €</b>	<b>1.155.697,43 €</b>	<b>686.543,31 €</b>	<b>228.132,36 €</b>	



BALANCE  
SITUACIÓN A 31/12/2008 E 31/12/2009

Nº CONTAS	ACTIVO	EX N	EX N-1	Nº CONTAS	PASIVO	EX N	EX N-1
	A) INMOBILIZADO	4.980,97 €	7.598,86 €		A) FONDOS PROPIOS	178.576,77 €	164.033,72 €
	I. Inversións destinadas ao uso xeral				I. Patrimonio		
210	1. Terreos e bens naturais			100	1. Patrimonio		
218	2. Infraestruturas e bens destinados ao uso xeral			101	2. Patrimonio recibido en adscrición		
219	3. Bens do patrimonio histórico, artístico e cultural			103	3. Patrimonio recibido en cesión		
	II. Inmobiliado inmaterial			-107	4. Patrimonio entregado en adscrición		
200	1. Gastos de investigación e desenvolvemento			-108	5. Patrimonio entregado en cesión		
203	2. Propiedade industrial	2.134,34 €	2.134,34 €	-109	6. Patrimonio entregado ao uso xeral		
206	3. Aplicacións informáticas	14.689,24 €	14.689,24 €	11	II. Reservas		
207	4. Propiedade intelectual				III. Resultados de exercicios anteriores		
	5. Dereitos sobre bens en réxime de arrendamento financeiro			120	1. Resultados positivos de exercicios anteriores	190.044,78 €	169.775,32 €
209	6. Inmobiliado inmaterial			-121	2. Resultados negativos de exercicios anteriores	5.741,60 €	
-280	7. Amortizacións	14.689,24 €	14.689,24 €	129	IV. Resultados do exercicio	5.728,41 €	5.741,60 €
	III. Inmobiliacións materiais			14	B) PROVISIÓN PARA RISCOS E GASTOS		
210,211	1. Terreos e construcións				C) ACREEDORES A LONGO PRAZO		
213	2. Instalacións técnicas, maquinaria, ferramenta				I. Emisións de obrigas e outros valores negociables		
216	3. Mobiliario	2.405,09 €	2.405,09 €	150	1. Obrigas e bonos		
217,218,219	4. Outro inmobiliado	15.347,23 €	15.347,23 €	155	2. Débedas representadas noutros valores negociables		
-281	5. Amortizacións	14.825,69 €	12.287,80 €	156	3. Xuros de obrigas e outros valores		
23	IV. Inversións xestionadas			158,159	4. Débedas en moeda estranxeira		
	V. Inversións financeiros permanentes				II. Outras débedas a longo prazo		
250,251,256	1. Carteira de valores a longo prazo			170,176	1. Débedas con entidades de crédito		
252,253,257	2. Outros investimentos e créditos a longo prazo			171,173,177	2. Outras débedas		
260,265	3. Fianzas e depósitos constituídos a longo prazo			178,179	3. Débedas en moeda estranxeira		
-287	4. Provisións			180,185	4. Fianzas e depósitos recibidos a longo prazo		
27	B) GASTOS A DISTRIBUIR EN VARIOS EJERCICIOS			259	III. Desembolsos pendentes sobre accións non esixidos		
	C) ACTIVO CORRENTE	640.025,96 €	425.580,32 €		D) ACREEDORES A CURTO PRAZO	466.410,16 €	289.145,46 €
	I. Existencias				I. Emisións de obrigacións e outros valores negociables		
30	1. Comerciais			500	1. Obrigacións e bonos a curto prazo		
31,32	2. Materias primas e outros aprovisionamentos			505	2. Débedas representadas noutros valores negociables		
33,34	3. Produtos en curso e semiterminados			506	3. Xuros de obrigacións e outros valores		
35	4. Produtos terminados			508,509	4. Débedas en moeda estranxeira		
36	5. Subprodutos, residuos e materiais recuperados			520	II. Débedas con entidades de crédito		
-39	6. Provisións			526	1. Préstamos e outras débedas		
	II. Debedores				2. Débedas por xuros		
43	1. Debedores orzamentarios	380.838,12 €	339.713,84 €	40	III. Acreedores		
44	2. Debedores non orzamentarios	603,01 €	396,80 €	41	1. Acreedores orzamentarios	427.929,09 €	212.629,66 €
45	3. Debedores por administración de recursos por conta doutros entes publicos			45	2. Acreedores non orzamentarios		
	4. Administracións Públicas			475,476,477	3. Acreedores por administración de recursos por conta doutros entes publicos		
470,471,472	5. Outros debedores			521,523,527,528	4. Administracións públicas	16.945,43 €	15.388,28 €
550,555,558	6. Provisións			529,550,554,559	5. Outros acreedores		
-490				560,561	6. Fianzas e depósitos recibidos a curto prazo	21.535,64 €	41.127,51 €
	III. Inversións financeiros temporais			485,555	IV. Axustes por periodificación		
540,541,546,(549)	1. Carteira de valores a curto prazo						
542,543,544,545,547,548	2. Outros investimentos e créditos a curto prazo						
565,566	3. Fianzas e depósitos constituídos a curto prazo						
(597),(598)	4. Provisións						
57	IV. Tesourería	259.790,85 €	85.469,68 €				
480,58	V. Axustes por periodificación						
	TOTAL XERAL(A+B+C)	644.886,93 €	433.179,18 €		TOTAL XERAL(A+B+C+D+E)	644.886,93 €	433.179,18 €

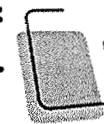
consorcio audiovisual  
de Galicia



CONTA DE RESULTADO ECONÓMICO-PATRIMONIAL  
EXERCICIO 2008/2009

Nº CONTAS	DEBE	EX N	EX N-1	Nº CONTAS	HABER	EX N	EX N-1
	A)GASTOS	914.859,93 €	929.510,38 €		B)INGRESOS	909.133,52 €	923.768,78 €
	1.Gastos de funcionamento dos servizos e prestacións sociais				1.Ingresos de xestión ordinaria		
640,641	a)Gastos de persoal	126.118,69 €	93.261,28 €	720	a)Ingresos tributarios		
642,644	a.1) Soldos, salarios e asimilados	103.301,16 €	74.252,26 €	722	a.1)Imposto sobre a renda das persoas fisicas		
645	a.2) Cargas sociais	22.817,53 €	19.009,00 €	723	a.2)Imposto de sucesións e doazóns		
68	b)Prestacións sociais			730	a.3)Imposto sobre o patrimonio		
	c)Dotacións para amortización de inmovilizado	2.637,89 €	4.215,28 €	732	a.4)Imposto sobre TAXD		
	d)Variacións de provisión de tráfico				a.5)Impostos especiais		
	d.1)Variación de provisións e perdas de crédito incobrables			735	a.6)Impostos propios		
675,694,(794)	e)Outros gastos de xestión			728/739	a.7)Outros impostos	- €	3.470,00 €
62	e.1)Servizos exteriores	448.010,12 €	518.880,54 €	740	a.8)Taxes por prestacións de servizos ou realización de actividades		
63	e.2)Tributos		- €	743	a.9)Taxes fiscais		
676	e.3)Outros gastos de xestión corrente			741	b)Prestación de servizos		
	f)Gastos financeiros e asimilables			742	b.1)Prezos públicos por prestación de servizos ou realización de actividades		
661,662,663,665,669	f.1)Por débedas		28,31 €		b.2)Prezos públicos por utilización privada ou aproveitamento especial do dominio público		
666,667	f.2)Perdas de investimentos financeiros				2.Outros ingresos de xestión ordinaria		
	g)Variación das provisións de investimentos financeiros			773	a)Reintegros		
696,698,699,(796),(798),(799)	h)Diferenzas negativas de cambio			78	b)Traballos realizados pola entidade		
668	2.Transferencias e subvencións		2.000,00 €	775,776,777	c)Outros ingresos de xestión	354,52 €	15,01 €
650	a)Transferencias correntes			790	c.1)Ingresos accesorios e outros de xestión corrente		
651	b)Subvencións correntes	34.169,00 €	32.010,67 €	760	c.2)Exceso de provisións de riscos e gastos		
655	c)Transferencias de capital	45.000,00 €	45.000,00 €	761,762	d)Ingresos de participacións en capital		
656	d)Subvencións de capital	258.924,23 €	234.114,32 €		e)Ingresos doutros valores negociables e de créditos de activo inmovilizado		
	3. Perdas e gastos extraordinarios			763,765,769	f)Outros xuros e ingresos asimilados	10,05 €	8,19 €
670,671	a)Perdas procedentes de inmovilizado			766	f.1)Outros xuros		
674	b)Perdas de operacións de endebedamento			768	f.2)Beneficios en investimentos financeiros		
678	c)Gastos extraordinarios				g)Diferenzas positivas en cambio		
679	d)Gastos e perdas doutros exercicios			750	3.Transferencias e subvencións	336.162,72 €	336.162,72 €
				751	a)Transferencias correntes	46.058,23 €	27.532,05 €
				755	b)Subvencións correntes	526.548,00 €	555.581,00 €
				756	c)Transferencias de capital		999,81 €
					d)Subvencións de capital		
				770,771	4.Ganancias e ingresos extraordinarios		
				774	a)Beneficios procedentes de inmovilizado		
				779	b)Beneficios por operacións de endebedamento		
				779	c)Ingresos extraordinarios		
				779	d)Ingresos e beneficios doutros exercicios		
					DESAFORRO	5.726,41 €	5.741,60 €
	AFORRO						

consorcio audiovisual  
de Galicia



**CONSORCIO BIBLIOTECAS UNIVERSITARIAS DE  
GALICIA**

BALANCE

EXERCICIO 2009

Nº CONTAS	ACTIVO	EX 2009	EX 2008	Nº CONTAS	PASIVO	EX 2009	EX 2008
	<b>A)INMOBILIZADO</b>	<b>182.521,08 €</b>	<b>307.093,09 €</b>		<b>A)FONDOS PROPIOS</b>	<b>834.771,63 €</b>	<b>1.099.189,08 €</b>
	II.Inmobilizados inmateriais	45.903,28 €	147.878,73 €		III.Resultados de exercicios anteriores	1.097.576,00 €	1.099.189,08 €
212	2.Propiedade industrial	569,99 €	569,99 €	120	1.Resultados positivos de exercicios anteriores	1.135.246,96 €	
215	3.Aplicacións informáticas	895.178,39 €	894.898,08 €	-121	2.Resultados negativos de exercicios anteriores	- 37.670,96 €	
219	6.Inmobilizado inmaterial	61.321,36 €	61.321,36 €	129	IV.Resultados do exercicio	- 262.804,37 €	
-281	7.Amortizacións	- 911.166,46 €	- 808.910,70 €				
	III.Inmobilizaci3ns materiais	134.617,80 €	159.214,36 €		<b>D)ACREEDORES A CURTO PRAZO</b>	<b>129.674,51 €</b>	<b>29.667,85 €</b>
226	3.Mobiliario	39.174,65 €	21.440,26 €		III.Acreeedores	129.674,51 €	29.667,85 €
227,228,229	4.Outro inmovilizado	314.509,19 €	310.540,96 €	40	1.Acreeedores orzamentarios	106.930,31 €	7.250,97 €
-282	5.Amortizacións	- 219.066,04 €	- 172.766,86 €	475,476,477	4.Administraci3ns p3blicas	22.744,20 €	22.416,88 €
	V.Investmentos financeiros permanentes	2.000,00 €	- €				
	3.Fianzas e dep3sitos constituídos a L/P	2.000,00 €	- €				
	<b>C)ACTIVO CIRCULANTE</b>	<b>781.925,06 €</b>	<b>841.224,36 €</b>	485	IV. Axustes por periodificaci3n		19.460,52 €
	II.Debedores	145.444,46 €	107.893,96 €				
43	1.Debedores orzamentarios	137.904,46 €	107.893,96 €				
44	2.Debedores non orzamentarios	7.540,00 €	- €				
57	IV.Tesoureria	499.506,97 €	713.949,55 €				
480, 580	V.Axustes por periodificaci3n	136.973,63 €	19.380,85 €				
	<b>TOTAL XERAL(A+B+C)</b>	<b>964.446,14 €</b>	<b>1.148.317,45 €</b>		<b>TOTAL XERAL(A+B+C+D+E)</b>	<b>964.446,14 €</b>	<b>1.148.317,45 €</b>

CONTA DE RESULTADO ECONÓMICO-PATRIMONIAL  
EXERCICIO 2009

CONTAS	DEBE	EX 2009	EX 2008	CONTAS	HABER	EX 2009	EX 2008
	<b>A) GASTOS</b>				<b>B) INGRESOS</b>		
	1.Gastos de funcionamento dos servizos e prestacións sociais				1.Ingresos de xestión ordinaria		
	a)Gastos de persoal			741	b)Prestación de servizos	21.500,00 €	
640,641	a.1) Soldos, salarios e asimilados	246.180,97 €	219.978,23 €		2.Outros ingresos de xestión ordinaria		
642,644	a.2) Cargas sociais	83.821,33 €	74.485,76 €	769	f.1)Outros xuros	5.664,12 €	37.246,18 €
	c)Dotacións para amortización de inmovilizado						
68		148.554,94 €	187.610,73 €		3.Transferencias e subvencións		
	e)Outros gastos de xestión			750	a)Transferencias correntes	3.568.254,73 €	3.232.428,79 €
62	e.1)Servizos exteriores	5.057.366,48 €	4.674.974,73 €	751	b)Subvencións correntes	19.460,52 €	27.425,72 €
63	e.2)Tributos	1.760,02 €	6.704,30 €	755	c)Transferencias de capital	1.660.000,00 €	1.910.000,00 €
	<b>AFORRO</b>		<b>43.346,94 €</b>		<b>DESAFORRO</b>	<b>- 262.804,37 €</b>	

## ESTADO DE LIQUIDACIÓN DO ORZAMENTO 2009

## ORZAMENTO DE GASTOS

<u>CAPITULO I - GASTOS DE PERSOAL</u>		ORZ. INICIAL	INICIAL +REMANENTE	PREVISTO	EXECUTADO	DIF. ORZ-PREV.
ARTIGO 10.	ALTOS CARGOS	51.613,97 €	51.613,97 €	51.733,43 €	51.733,43 €	- 119,46 €
100	Retribucións básicas e outras rem. de altos cargos	51.613,97 €	51.613,97 €	51.733,43 €	51.733,43 €	-119,46 €
	Retribucións básicas e outras rem. de altos cargos					
ARTIGO 13.	LABORAIS	185.436,30 €	155.436,30 €	179.016,94 €	179.016,94 €	- 23.580,64 €
131	Laborais	185.436,30 €	155.436,30 €	179.016,94 €	179.016,94 €	-23.580,64 €
ARTIGO 16.	COTAS, PRESTACIÓNS E GASTOS SOCIAIS C/EMPREGADOR	79.373,16 €	79.373,16 €	80.656,04 €	80.656,04 €	- 1.282,88 €
160	Cotas sociais	69.373,16 €	69.373,16 €	70.917,44 €	70.917,44 €	-1.544,28 €
163	Gastos sociais do persoal laboral	10.000,00 €	10.000,00 €	9.738,60 €	9.738,60 €	261,40 €
<b>TOTAL CAPÍTULO I</b>		<b>316.423,43 €</b>	<b>286.423,43 €</b>	<b>311.406,41 €</b>	<b>311.406,41 €</b>	<b>- 24.982,98 €</b>
<u>CAPITULO II - GASTOS CORRENTES EN BENS E SERVIZOS</u>		ORZ. INICIAL	INICIAL +REMANENTE	PREVISTO	EXECUTADO	DIF. ORZ-PREV.
ARTIGO 20.	ALUGAMENTOS E CANONS					
202	Edificios e outras construcións		16.000,00 €	15.967,94 €	15.967,94 €	32,06 €
209	Canons	1.908.646,27 €	5.200.698,45 €	4.760.132,17 €	4.760.132,17 €	440.566,28 €
001	Canons Consorcio	1.908.646,27 €	1.908.646,27 €	1.887.490,04 €	1.887.490,04 €	21.156,23 €
002	Canons universidades	- €	3.292.052,18 €	2.872.642,13 €	2.872.642,13 €	419.410,05 €
ARTIGO 21.	REPARACIÓNS, MANTEMENTOS E CONSERVACION	16.000,00 €	16.000,00 €	13.073,46 €	13.073,46 €	2.926,54 €
216	Equipamentos para procesos informáticos	16.000,00 €	16.000,00 €	13.073,46 €	13.073,46 €	2.926,54 €
ARTIGO 22.	MATERIAL, SUBMINISTRACIÓN E OUTROS					
221	Subministracións	- €	- €	3.233,10 €	3.233,10 €	-3.233,10 €
00	Enerxía eléctrica	- €	- €	2.870,71 €	2.870,71 €	-2.870,71 €
01	Auga	- €	- €	362,39 €	362,39 €	-362,39 €
220	Material de oficina	4.000,00 €	4.000,00 €	4.456,39 €	4.456,39 €	-456,39 €
00	Ordinario non inventariable	3.200,00 €	3.200,00 €	3.295,27 €	3.295,27 €	-95,27 €
01	Prensa, revistas e outras publicacións	600,00 €	600,00 €	803,33 €	803,33 €	-203,33 €
02	Material informático non inventariable	200,00 €	200,00 €	357,79 €	357,79 €	-157,79 €
222	Comunicacións	3.000,00 €	3.000,00 €	6.025,64 €	6.025,64 €	-3.025,64 €
00	Telefónicas	2.700,00 €	2.700,00 €	5.940,15 €	5.940,15 €	-3.240,15 €
01	Postais	300,00 €	300,00 €	85,49 €	85,49 €	214,51 €
224	Primas de seguros	500,00 €	500,00 €	726,98 €	726,98 €	-226,98 €
226	Gastos diversos	7.000,00 €	7.000,00 €	5.408,44 €	5.408,44 €	1.591,56 €
02	Publicidade e propaganda	4.000,00 €	4.000,00 €	3.603,09 €	3.603,09 €	396,91 €
09	Outros	3.000,00 €	3.000,00 €	1.805,35 €	1.805,35 €	1.194,65 €
227	Traballos realizados por outras empresas	20.000,00 €	30.908,00 €	58.062,53 €	58.062,53 €	- 27.154,53 €
ARTIGO 23.	INDEMNIZACIÓNS POR RAZÓNS DE SERVIZO					
233	Outras indemnizacións	4.000,00 €	4.000,00 €	3.705,22 €	3.705,22 €	294,78 €
<b>TOTAL CAPÍTULO II</b>		<b>1.963.146,27 €</b>	<b>5.282.106,45 €</b>	<b>4.870.791,87 €</b>	<b>4.870.791,87 €</b>	<b>411.314,58 €</b>
<u>CAPÍTULO III GASTOS FINANCEIROS</u>		ORZ. INICIAL	INICIAL +REMANENTE	PREVISTO	EXECUTADO	DIF. ORZ-PREV.
ARTIGO 34.	DE DEPÓSITOS, FIANZAS E OUTROS					
349	Outros gastos financeiros	1.400,00 €	1.400,00 €	1.208,78 €	1.208,78 €	191,22 €
<b>TOTAL CAPÍTULO III</b>		<b>1.400,00 €</b>	<b>1.400,00 €</b>	<b>1.208,78 €</b>	<b>1.208,78 €</b>	<b>191,22 €</b>
<u>CAPÍTULO VI INVESTIMENTOS REAIS</u>		ORZ. INICIAL	INICIAL +REMANENTE	PREVISTO	EXECUTADO	DIF. ORZ-PREV.
ARTIGO 60.	INVEST. NOVO EN BENS DESTINADOS Ó USO XERAL					
601	Outros (libros)	200,00 €	200,00 €	46,00 €	46,00 €	154,00 €
ARTIGO 62.	INVESTIMENTO NOVO ASOCIADO Ó FUNCION. OP. DOS SERVIZOS	10.250,00 €	25.250,00 €	21.769,44 €	21.769,44 €	3.480,56 €
ARTIGO 64.	GASTOS DE INVESTIMENTOS DE CARÁCTER INMATERIAL					
640	Gastos de investimentos de carácter inmaterial	5.000,00 €	5.000,00 €	280,31 €	280,31 €	4.719,69 €
<b>TOTAL CAPÍTULO VI</b>		<b>15.450,00 €</b>	<b>30.450,00 €</b>	<b>22.095,75 €</b>	<b>22.095,75 €</b>	<b>8.354,25 €</b>
<b>TOTAL ORZAMENTO DE GASTOS</b>		<b>2.296.419,71 €</b>	<b>5.600.379,89 €</b>	<b>5.205.502,81 €</b>	<b>5.205.502,81 €</b>	<b>394.877,07 €</b>



## ESTADO DE LIQUIDACIÓN DO ORZAMENTO 2009

ORZAMENTO DE INGRESOS

CAPITULO III - TAXAS, PREZOS E OUTROS INGRESOS		ORZ. INICIAL	INIC.+ NOVO CRED.	PREVISTO	RECIBIDO	PENDENTE
ARTIGO 39	OUTROS INGRESOS					
399	Elaboración de informes I+D e CESGA	- €	21.500,00 €	21.500,00 €	15.000,00 €	6.500,00 €
<b>TOTAL CAPÍTULO III</b>		<b>- €</b>	<b>21.500,00 €</b>	<b>21.500,00 €</b>	<b>15.000,00 €</b>	<b>6.500,00 €</b>

CAPITULO IV - TRANSFERENCIAS CORRENTES		ORZ. INICIAL	INIC.+ NOVO CRED.	PREVISTO	RECIBIDO	PENDENTE
ARTIGO 44.	DE EMPRESAS PÚBLICAS E OUTROS ENTES PÚBLICOS					
442	DE CONSORC. PARTICIPADOS MAIORITARIAMENTE					
	POLA COMUNIDADE AUTÓNOMA	30.000,00 €	- €	- €	- €	- €
	Axencia para a Calidade do S.U.G.	30.000,00 €	- €	- €	- €	- €
444	UNIVERSIDADE DE A CORUÑA	103.619,50 €	800.087,06 €	800.087,06 €	800.087,06 €	- €
	Aportación Convenio Xestión de Creación	103.619,50 €	103.619,50 €	103.619,50 €	103.619,50 €	0,00 €
	Aportación Convenio de Revistas Electrónicas	- €	696.467,56 €	696.467,56 €	696.467,56 €	- €
	UNIVERSIDADE DE SANTIAGO DE COMPOSTELA	103.630,00 €	1.620.616,96 €	1.620.616,96 €	1.620.616,96 €	- €
	Aportación Convenio de Creación	103.630,00 €	103.630,00 €	103.630,00 €	103.630,00 €	- €
	Aportación Convenio de Revistas Electrónicas	- €	1.516.986,96 €	1.516.986,96 €	1.516.986,96 €	0,00 €
	UNIVERSIDADE DE VIGO	103.619,50 €	762.807,11 €	762.807,11 €	762.807,11 €	- €
	Aportación Convenio de Creación	103.619,50 €	103.619,50 €	103.619,50 €	103.619,50 €	- €
	Aportación Convenio de Revistas Electrónicas	- €	659.187,61 €	659.187,61 €	659.187,61 €	- €
ARTIGO 45.	DE COMUNIDADES AUTÓNOMAS					
	SUBDIRECCIÓN XERAL DE UNIVERSIDADES	45.550,71 €	45.550,71 €	45.550,70 €	45.550,70 €	- €
	SUBDIRECCIÓN X. DE PROMOCIÓN CIENTÍFICA E TECNOLÓXICA UNIVER!	250.000,00 €	250.000,00 €	250.000,00 €	250.000,00 €	- €
<b>TOTAL CAPÍTULO IV</b>		<b>636.419,71 €</b>	<b>3.479.061,84 €</b>	<b>3.479.061,83 €</b>	<b>3.479.061,83 €</b>	<b>- €</b>

## CAPÍTULO V - INGRESOS PATRIMONIAIS

ARTIGO 52	XUROS DE DEPÓSITOS					
520	XUROS DE CONTAS BANCARIAS	- €	20.408,00 €	20.408,00 €	20.408,00 €	0,00 €
<b>TOTAL CAPÍTULO V</b>		<b>- €</b>	<b>20.408,00 €</b>	<b>20.408,00 €</b>	<b>20.408,00 €</b>	<b>- €</b>

## CAPÍTULO VII - TRANSFERENCIAS DE CAPITAL

CAPÍTULO VII - TRANSFERENCIAS DE CAPITAL		ORZ. INICIAL	INIC.+ NOVO CRED.	PREVISTO	RECIBIDO	PENDENTE
ARTIGO 75.	DE COMUNIDADES AUTÓNOMAS					
	SUBDIRECCIÓN XERAL DE UNIVERSIDADES	300.000,00 €	300.000,00 €	300.000,00 €	300.000,00 €	- €
	D.X. DE INVESTIGACIÓN, DESENVOLVEMENTO E INNOVACIÓN	1.300.000,00 €	1.300.000,00 €	1.300.000,00 €	1.300.000,00 €	- €
	DX DE PROMOCIÓN E DIFUSIÓN CULTURAL	60.000,00 €	60.000,00 €	60.000,00 €	60.000,00 €	- €
<b>TOTAL CAPÍTULO VII</b>		<b>1.660.000,00 €</b>	<b>1.660.000,00 €</b>	<b>1.660.000,00 €</b>	<b>1.660.000,00 €</b>	<b>- €</b>

## CAPITULO VIII - REMANENTE DE TESOURERÍA

CAPITULO VIII - REMANENTE DE TESOURERÍA		ORZ. INICIAL	REMANENTE 2008	PREVISTO	RECIBIDO	PENDENTE
GASTOS	CAPÍTULO I GASTOS DE PERSOAL	- €	- €	- €	- €	
	CAPÍTULO II GASTOS CORRENTES EN BENS E SERVIZOS	- €	419.410,05 €	419.410,05 €	419.410,05 €	0,00 €
	CAPÍTULO III GASTOS FINANCEIROS	- €	- €	- €	- €	
	CAPÍTULO VII INVESTIMENTOS REAIS	- €	- €	- €	- €	
<b>TOTAL CAPÍTULO VIII</b>		<b>- €</b>	<b>419.410,05 €</b>	<b>419.410,05 €</b>	<b>419.410,05 €</b>	<b>- €</b>

**TOTAL ORZAMENTO DE INGRESOS** 2.296.419,71 € 5.600.379,89 € 5.600.379,88 € 5.593.879,88 € 6.500,00 €

Ingresos 2009 sen remanente 2008	5.180.969,83 €
Remanente 2008	419.410,05 €
Ingresos 2009 + Remanente 2008	5.600.379,87 €
Gastos 2009	5.205.502,81 €
Diferenza (ingresos + remanente 2008) - Gastos	394.877,06 €

Ingresos 09-Gastos 09  
-24.532,98 €

**CONSORCIO AXENCIA PARA A CALIDADE DO  
SISTEMA UNIVERSITARIO DE GALICIA**

BALANCE DE SITUACIÓN AO 31-12-2009

CONTAS	ACTIVO	2009	2008
	<b>A) INMOBILIZADO</b>	<b>169.533,02</b>	<b>123.084,67</b>
	<b>II. Inmobiliacións inmateriais</b>	<b>130.206,03</b>	<b>72.734,48</b>
215	3. Aplicacións informáticas	196.034,23	90.068,23
(281)	7. Amortizacións	-65.828,20	-17.333,75
	<b>III. Inmobiliacións materiais</b>	<b>39.326,99</b>	<b>50.350,19</b>
222,224	2. Insta. técnicas, maq. e ferramenta	7.687,21	7.687,21
226	3. Mobiliario	45.731,43	45.367,96
227,228,229	4. Outro Inmobilizado	53.188,73	54.794,46
(282)	5. Amortizacións	-67.280,38	-57.499,44
	<b>C) ACTIVO CIRCULANTE</b>	<b>494.496,09</b>	<b>764.294,58</b>
	<b>II. Debedores</b>	<b>20,00</b>	<b>403.876,00</b>
43	1. Debedores orzamentarios	0,00	403.856,00
550,555,558	5. Outros debedores	20,00	20,00
57	<b>IV. Tesourería</b>	<b>487.987,77</b>	<b>351.879,17</b>
480,580	<b>V. Axustes por periodificación</b>	<b>6.488,32</b>	<b>8.539,41</b>
	<b>TOTAL XERAL (A+B+C)</b>	<b>664.029,11</b>	<b>887.379,25</b>

CONTAS	PASIVO	2009	2008
	<b>A) FONDOS PROPIOS</b>	<b>561.531,70</b>	<b>825.591,56</b>
	<b>I. Patrimonio</b>	<b>825.591,56</b>	<b>402.494,01</b>
100	1. Patrimonio	845.934,40	422.836,85
(108)	5. Patrimonio entregado en cesión	-20.342,84	-20.342,84
	<b>IV. Resultado do exercicio</b>	<b>-264.059,86</b>	<b>423.097,55</b>
	<b>D) ACREDORES A CURTO PRAZO</b>	<b>102.497,41</b>	<b>61.787,69</b>
	<b>III. Acredores</b>	<b>102.497,41</b>	<b>61.787,69</b>
40	1. Acredores orzamentarios	67.539,53	29.947,62
475,476,477	4. Administracións públicas	34.957,88	31.840,07
485,585	<b>IV. Axustes por periodificación</b>	<b>0,00</b>	<b>0,00</b>
	<b>TOTAL XERAL (A+B+C+D)</b>	<b>664.029,11</b>	<b>887.379,25</b>

## CONTA DO RESULTADO ECONÓMICO PATRIMONIAL AO 31-12-2009

CONTAS	DEBITO	2009	2008
	<b>A) GASTOS</b>	<b>1.113.655,53</b>	<b>868.045,43</b>
	1. Gastos funcionam. servizos e prest. sociais	1.113.339,35	868.045,43
	a) Gastos de persoal	561.000,18	510.653,66
640, 641	a.1) Soldos, salarios e asimilados	434.864,36	392.510,77
642, 644	a.2) Cargas sociais	126.135,82	118.142,89
68	c) Dotacións para amortiz. de inmovilizado	62.896,07	29.849,01
	e) Outros gastos de xestión	489.443,10	327.542,76
62	e.1) Servizos exteriores	489.443,10	327.542,76
	<b>2. Transferencias e subvencións</b>	<b>0,00</b>	<b>0,00</b>
650	a) Transferencias correntes	0,00	0,00
651	b) Subvencións correntes	0,00	0,00
	<b>3. Perdas e gastos extraordinarios</b>	<b>316,18</b>	<b>0,00</b>
670, 671	a) Perdas procedentes do inmovilizado	316,18	0,00
	<b>AFORRO</b>		<b>423.097,55</b>

CONTAS	HABER	2009	2008
	<b>B) INGRESOS</b>	<b>849.595,67</b>	<b>1.291.142,98</b>
	2. Outros ingresos de xestión ordinaria	28.595,67	6.412,48
775, 776, 777	c) Outros ingresos de xestión	24.626,36	1.600,00
	f) Outros xuros e ingresos asimilados	3.969,31	4.812,48
763, 765, 769	f.1) Outros xuros	3.969,31	4.812,48
	<b>3. Transferencias e subvencións</b>	<b>821.000,00</b>	<b>1.284.730,50</b>
750	a) Transferencias correntes	790.000,00	1.100.050,50
751	b) Subvencións correntes	31.000,00	184.680,00
	<b>DESAFORRO</b>	<b>264.059,86</b>	



**II. LIQUIDACIÓN DO ORZAMENTO DE INGRESOS**  
**CLASIFICACIÓN ECONÓMICA**

CLASIF. ECON.	EXPLICACIÓN	PREVISIONS ORZAMENTARIAS			DEREITOS RECONEC. NETOS	RECADACIÓN NETA	DEREITOS CANCELADOS	DEREITOS POTES. COBR. 31-12-2009
		INICIAIS	MODIFICAC.	DEFINITIVO				
<b>CAP. III</b>	<b>TAXAS, PREZOS E OUTROS INGRESOS</b>	<b>0,00</b>	<b>20.950,00</b>	<b>20.950,00</b>	<b>24.626,36</b>	<b>24.626,36</b>	<b>0,00</b>	<b>0,00</b>
399.	- Ingresos diversos. Universidade de Vigo	0,00	14.700,00	14.700,00	16.676,36	16.676,36	0,00	0,00
399.	- Ingresos diversos. Universidad de Oviedo	0,00	6.250,00	6.250,00	7.950,00	7.950,00	0,00	0,00
<b>CAP. IV</b>	<b>TRANSFERENCIAS CORRENTES</b>	<b>750.000,00</b>	<b>-60.000,00</b>	<b>690.000,00</b>	<b>821.000,00</b>	<b>821.000,00</b>	<b>0,00</b>	<b>0,00</b>
41.	- Subd. Xeral de Universidades	350.000,00	-60.000,00	290.000,00	640.000,00	640.000,00	0,00	0,00
41.	- Subd. Xeral de Promoción Científica e Tecnolóxica Universitaria	250.000,00	0,00	250.000,00	0,00	0,00	0,00	0,00
41.	- Direc. Xeral de Investigación, Desenvolvemento e Innovación	150.000,00	0,00	150.000,00	150.000,00	150.000,00	0,00	0,00
444.	- Universidade da Coruña	0,00	0,00	0,00	31.000,00	31.000,00	0,00	0,00
<b>CAP. V</b>	<b>INGRESOS PATRIMONIAIS</b>	<b>6.000,00</b>	<b>0,00</b>	<b>6.000,00</b>	<b>3.969,31</b>	<b>3.969,31</b>	<b>0,00</b>	<b>0,00</b>
520.	- Xuros de Contas Bancarias	6.000,00	0,00	6.000,00	3.969,31	3.969,31	0,00	0,00
<b>CAP.VIII</b>	<b>ACTIVOS FINANCEIROS</b>	<b>450.658,41</b>	<b>243.309,07</b>	<b>693.967,48</b>	<b>0,00</b>	<b>0,00</b>	<b>0,00</b>	<b>0,00</b>
870.	- Remanente de Tesourería	450.658,41	243.309,07	693.967,48	0,00	0,00	0,00	0,00
<b>TOTAL</b>		<b>1.206.658,41</b>	<b>204.259,07</b>	<b>1.410.917,48</b>	<b>849.595,67</b>	<b>849.595,67</b>	<b>0,00</b>	<b>0,00</b>

ACSUC



**I. LIQUIDACIÓN DO ORZAMENTO DE GASTOS**  
**CLASIFICACIÓN ECONÓMICA**

CLASIF. ECON.	EXPLICACIÓN	CRÉDITOS ORZAMENTARIOS			OBRIGAC. RECOG. NETAS	REMANENTES DE CRÉDITO	PAGAMENTO	OBRIGAC. PDTES. PAGO 91-12-2009
		INICIAIS	MODIFICAC.	DEFINITIVO				
<b>CAP. I.</b>	<b>GASTOS DE PERSOAL</b>	<b>565.274,64</b>	<b>12.200,00</b>	<b>577.474,64</b>	<b>561.000,18</b>	<b>16.474,46</b>	<b>535.037,73</b>	<b>25.962,45</b>
100.	- Altos cargos	13.860,00	0,00	13.860,00	10.111,88	3.748,12	10.111,88	0,00
130.	- Laboral	274.756,58	0,00	274.756,58	267.881,07	6.875,51	257.664,00	10.217,07
131.	- Laboral eventual	104.387,58	0,00	104.387,58	105.458,08	-1.070,50	102.304,03	3.154,05
140.	- Outro persoal	45.520,00	12.000,00	57.520,00	51.413,33	6.106,67	50.715,58	697,75
160.	- Cotas sociais	113.364,08	0,00	113.364,08	117.728,11	-4.364,03	105.834,53	11.893,58
162.	- Gastos sociais do persoal	13.386,40	200,00	13.586,40	8.407,71	5.178,69	8.407,71	0,00
<b>CAP. II.</b>	<b>GASTOS EN BENS CORRENTES E SERVIZOS</b>	<b>555.748,37</b>	<b>125.529,07</b>	<b>681.277,44</b>	<b>489.443,10</b>	<b>191.834,34</b>	<b>425.088,14</b>	<b>64.354,96</b>
20.	- Alugamentos e canons	7.419,20	5.620,20	13.039,40	8.844,14	4.195,26	8.844,14	0,00
21.	- Reparacións, mantemento e conservación	13.070,00	0,00	13.070,00	10.850,94	2.219,06	9.446,68	1.404,26
220.	- Material de oficina	9.000,00	2.693,02	11.693,02	11.398,73	294,29	11.191,44	207,29
221.	- Suministracións	9.800,00	0,00	9.800,00	7.301,23	2.498,77	7.301,23	0,00
222.	- Comunicacións	28.000,00	0,00	28.000,00	15.146,32	12.853,68	14.310,64	835,68
224.	- Primas de seguros	795,36	0,00	795,36	747,43	47,93	747,43	0,00
226.	- Gastos diversos	107.808,00	30.880,80	138.688,80	115.571,07	23.117,73	109.346,64	6.224,43
227.	- Traballos realizados por outras empresas e profesionais	309.500,81	78.943,66	388.444,47	274.686,04	113.758,43	223.468,57	51.217,47
23.	- Indemnizacións por razóns do servizo	40.555,00	4.588,95	45.143,95	34.894,56	10.249,39	30.428,73	4.465,83
270.	- Publicacións	29.800,00	2.802,44	32.602,44	10.002,64	22.599,80	10.002,64	0,00
<b>CAP. VI.</b>	<b>INVESTIMENTOS REAIS</b>	<b>85.635,40</b>	<b>66.530,00</b>	<b>152.165,40</b>	<b>109.660,60</b>	<b>42.504,80</b>	<b>97.480,60</b>	<b>12.180,00</b>
62.	- Investimento novo	3.500,00	0,00	3.500,00	909,44	2.590,56	909,44	0,00
63.	- Investimento de reposición	2.100,00	2.000,00	4.100,00	2.785,16	1.314,84	2.785,16	0,00
64.	- Investimento de carácter Inmaterial	80.035,40	64.530,00	144.565,40	105.966,00	38.599,40	93.786,00	12.180,00
<b>TOTAL</b>		<b>1.206.658,41</b>	<b>204.259,07</b>	<b>1.410.917,48</b>	<b>1.160.103,88</b>	<b>250.813,60</b>	<b>1.057.606,47</b>	<b>102.497,41</b>

*Julio*

ACSUC

**CONSORCIO GALEGO DE SERVIZOS DE IGUALDADE E  
BENESTAR**

**BALANCE**


Nº CONTA	ACTIVO	Exercicio 2009	Exercicio 2008	Nº CONTA	PASIVO	Exercicio 2009	Exercicio 2008
	<b>A) INMOBILIZADO</b>	<b>29.735.623,23</b>	<b>11.490.541,37</b>		<b>A) FONDOS PROPIOS</b>	<b>36.799.998,51</b>	<b>13.308.240,83</b>
	<b>I. Invetimentos destinados ao uso xeral</b>	<b>0,00</b>	<b>0,00</b>		<b>I. Patrimonio</b>	<b>0,00</b>	<b>0,00</b>
200	1. Terreos e bens naturais	0,00	0,00	100	1. Patrimonio	0,00	0,00
201	2. Infraestructuras e bens destinados ao uso xeral	0,00	0,00	101	2. Patrimonio recibido en adscripción	0,00	0,00
202	3. Bens comunales	0,00	0,00	103	3. Patrimonio recibido en cesión	0,00	0,00
208	4. Bens do Patrimonio histórico, artístico e cultural	0,00	0,00	(107)	4. Patrimonio entregado en adscripción	0,00	0,00
	<b>II. Inmovilizaciónes inmateriales</b>	<b>0,00</b>	<b>0,00</b>	(108)	5. Patrimonio entregado en cesión	<b>0,00</b>	<b>0,00</b>
215	1. Aplicacións informáticas	0,00	0,00	(109)	6. Patrimonio entregado ao uso xeral	0,00	0,00
217	2. Dereitos sobre bens en réxime de arrendamento	0,00	0,00	11	<b>II. Reservas</b>	0,00	0,00
210,212,216,218,219	3. Outro inmovilizado inmaterial	0,00	0,00	120	<b>III. Resultados de exercicios anteriores</b>	13.307.410,33	-450.234,45
(281)	4. Amortizaciónes	0,00	0,00	129	<b>IV. Resultados do exercicio</b>	23.492.588,18	13.758.475,28
(291)	5. Provisiones	0,00	0,00	14	<b>B) PROVISIONES PARA RISCOS E GASTOS</b>	<b>0,00</b>	<b>0,00</b>
	<b>III. Inmovilizaciónes materiais</b>	<b>29.719.623,23</b>	<b>11.474.541,37</b>		<b>C) ACREEDORES A LONGO PRAZO</b>	<b>0,00</b>	<b>0,00</b>
220	1. Terreos	96.358,19	96.358,19		<b>I. Emisións de obrigacións e outros valores negociables</b>	0,00	0,00
221	2. Construcións	24.920.841,28	8.999.647,04	150	1. Obrigacións e bonos	0,00	0,00
222	3. Instalacións técnicas	0,00	0,00	155	2. Débedas representadas noutros valores negociables	0,00	0,00
223,224,226,227,228,229	4. Outro inmovilizado	4.702.423,76	2.378.536,14	156	3. Intereses de obrigacións e outros valores	0,00	0,00
(282)	5. Amortizaciónes	0,00	0,00	158,159	4. Débedas en moeda distinta do euro	0,00	0,00
(292)	6. Provisiones	0,00	0,00		<b>II. Outras débedas a longo prazo</b>	0,00	0,00
				170,176	1. Débedas con entidades de crédito	0,00	0,00
				171,173,177	2. Outras débedas	0,00	0,00
				178,179	3. Débedas en moeda distinta do euro	0,00	0,00
				180,185	4. Finanzas e depósitos recibidos a longo prazo	0,00	0,00
23	<b>IV. Invetimentos gestionadas</b>	<b>0,00</b>	<b>0,00</b>	174	5. Operacións de intercambio financeiro	0,00	0,00
	<b>V. Patrimonio público do Chan</b>	<b>0,00</b>	<b>0,00</b>	259	<b>III. Desembolsos pendentes sobre accións non esixidos</b>	0,00	0,00
240,241	1. Terreos e construcións	0,00	0,00				
242	2. Aprovechamiento urbanísticos	0,00	0,00				
249	3. Outro inmovilizado	0,00	0,00				
(284)	4. Amortizaciónes	0,00	0,00				
(294)	5. Provisiones	0,00	0,00				





**BALANCE**

Nº CONTA	ACTIVO	Exercicio 2009	Exercicio 2008	Nº CONTA	PASIVO	Exercicio 2009	Exercicio 2008
	<b>VIN. Invetimentos financeiros permanentes</b>	<b>16.000,00</b>	<b>16.000,00</b>		<b>D) ACREEDORES A CURTO PRAZO</b>	<b>9.439.914,91</b>	<b>11.980.006,25</b>
250,251,256	1. Carteira de valores a longo prazo	0,00	0,00		<b>I. Emisións de obrigacións e outros valores negociables</b>	0,00	0,00
252,253,257	2. Outros invetimentos e créditos a longo prazo	0,00	0,00	500,502	1. Obrigacións e bonos a curto prazo	0,00	0,00
260,265	3. Finanzas e depósitos constituídos a longo prazo	16.000,00	16.000,00	505	2. Débedas representadas noutros valores negociables	0,00	0,00
(297),(298)	4. Provisiones	0,00	0,00	506	3. Intereses de obrigacións e outros valores	0,00	0,00
254	5. Operacións de intercambio financeiro	0,00	0,00	507,508,509	4. Débedas en moeda distinta do euro	0,00	0,00
444	<b>VII. Deudores non presupuestarios a longo prazo</b>	<b>0,00</b>	<b>0,00</b>		<b>II. Outras débedas a curto prazo</b>	0,00	0,00
27	<b>B) GASTOS A DISTRIBUÍR EN VARIOS EXERCICIOS</b>	<b>0,00</b>	<b>0,00</b>	520,522,526	1. Débedas con entidades de crédito	0,00	0,00
	<b>C) ACTIVO CIRCULANTE</b>	<b>16.504.290,19</b>	<b>13.797.705,71</b>	521,523,527	2. Outras débedas	0,00	0,00
	<b>I. Existências</b>	0,00	0,00	525,528,529	3. Débedas en moeda distinta do euro	0,00	0,00
30,31,32,33,34,35,36	1. Existencias	0,00	0,00	560,561	4. Finanzas e depósitos recibidos a curto prazo	0,00	0,00
(39)	2. Provisiones	0,00	0,00	524	5. Operacións de intercambio financeiro	0,00	0,00
	<b>II. Deudores</b>	12.717.444,33	9.304.439,13		<b>III. Acreedores</b>	9.439.914,91	11.980.006,25
43	1. Deudores presupuestarios	12.697.176,68	9.292.338,19	40	1. Acreedores presupuestarios	8.977.014,36	11.254.791,69
440,441,442,443,449	2. Deudores non presupuestarios	3.660,34	3.751,34	41	2. Acreedores non presupuestarios	-131.390,98	-4.937,84
45	3. Deudores por administración de recursos por conta doutros entes públicos	0,00	0,00	45	3. Acreedores por administración de recursos por conta doutros entes públicos	0,00	0,00
470,471,472	4. Administracións Públicas	0,00	0,00	475,476,477	4. Administracións Públicas	593.996,14	729.857,01
555,558	5. Outros deudores	16.607,31	8.349,60	554,559	5. Outros acreedores	295,39	295,39
(490)	6. Provisiones	0,00	0,00	485,585	<b>IV. Axustes por periodificación</b>	0,00	0,00
	<b>III. Invetimentos financeiros temporais</b>	0,00	3.200.000,00				
540,541,546, (549)	1. Carteira de valores a curto prazo	0,00	3.200.000,00				
542,543,545,547,548	2. Outros invetimentos e créditos a curto prazo	0,00	0,00				
565,566	3. Finanzas e depósitos constituídos a curto prazo	0,00	0,00				
(597),(598)	4. Provisiones	0,00	0,00				
544	5. Operacións de intercambio financeiro	0,00	0,00				
57	<b>IV. Tesorería</b>	3.786.845,86	1.293.266,58				
480,580	<b>V. Axustes por periodificación</b>	0,00	0,00				
	<b>TOTAL XERAL (A B C):</b>	<b>46.239.913,42</b>	<b>25.288.247,08</b>		<b>TOTAL XERAL (A B C D):</b>	<b>46.239.913,42</b>	<b>25.288.247,08</b>



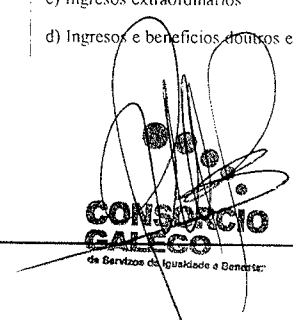
**Conta do resultado económico-patrimonial**

Nº CONTA	DEBE	Exercicio 2009	Exercicio 2008	Nº CONTA	HABER	Exercicio 2009	Exercicio 2008
	<b>A) GASTOS</b>	<b>37.928.141,84</b>	<b>20.452.786,48</b>		<b>B) INGRESOS</b>	<b>61.420.730,02</b>	<b>34.211.261,76</b>
71	<b>1. Redución de existencias de produtos terminados e en curso de fabricación</b>	<b>0,00</b>	<b>0,00</b>		<b>1. Ventas e prestacións de servizos</b>	<b>3.694.331,03</b>	<b>1.537.917,04</b>
	<b>2. Aprovisionamientos</b>	<b>0,00</b>	<b>0,00</b>	700,701,702,703,704	a) Ventas	0,00	0,00
600,610*	a) Consumo de mercaderías	0,00	0,00		b) Prestacións de servizos	3.694.331,03	1.537.917,04
601,602,611*,612*	b) Consumo de materias primas e outras materias consumibles	0,00	0,00	705	b.1) Prestación de servizos en réxime de dereito persoal	0,00	0,00
607	c) Outros gastos externos	0,00	0,00	741	b.2) Prezos públicos por prestación de servizos ou realización de actividades	3.694.331,03	1.537.917,04
	<b>3. Gastos de funcionamento dos servizos e prestacións sociais</b>	<b>37.406.224,44</b>	<b>19.168.462,13</b>		<b>2. Aumento de existencias de produtos terminados e en curso de fabricación</b>	<b>0,00</b>	<b>0,00</b>
	a) Gastos de persoal:	26.633.547,40	12.929.516,33	71	<b>3. Ingresos de xestión común</b>	156.541,67	285.073,73
640,641	a.1) Soldos, saarios e asimados	20.622.723,37	9.845.418,49		a) Ingresos tributarios	156.541,67	285.073,73
642,644	a.2) Cargas sociais	6.010.824,03	3.084.097,84	724,725,726,727,733	a.1) Impostos propios	0,00	0,00
645	b) Prestacións sociais	0,00	0,00	720,731,732	a.2) Impostos cedidos	0,00	0,00
68	c) Dotacións para amortizacións de inmovilizado	0,00	0,00	740,742	a.3) Taxas	156.541,67	285.073,73
	d) Variación de provisiones de tráfico	0,00	0,00	744	a.4) Contribucións especiais	0,00	0,00
693,(793)	d.1) Variación de provisiones de existencias	0,00	0,00	728,735,736,739	a.5) Outros ingresos tributarios	0,00	0,00
675,694,(794)	d.2) Variación de provisiones e perdas de créditos incobrables	0,00	0,00		b) Ingresos urbanísticos	0,00	0,00
	e) Outros gastos de xestión	10.768.681,35	6.178.995,06	745,746			
62	e.1) Servizos exteriores	10.759.140,96	6.173.493,73				
63	e.2) Tributos	9.540,39	5.501,33				
676	e.3) Outros gastos de xestión corrente	0,00	0,00				



**Conta do resultado económico-patrimonial**

Nº CONTA	DEBE	Exercicio 2009	Exercicio 2008	Nº CONTA	HABER	Exercicio 2009	Exercicio 2008
	<b>f) Gastos financeiros e asimiables</b>	<b>3.995,69</b>	<b>59.950,74</b>		4. Outros ingresos de xestión común	77.011,93	108.676,40
661.662.663,669	f.1) Por débedas	3.995,69	59.950,74	773	a) Reintegros	43.890,06	102.268,44
666.667	f.2) Perdas de investimentos financeiros	0,00	0,00	78	b) Traballos realizados poa entidade	0,00	0,00
696.697.698,699,(796), (797),(798),(799)	g) Variación das provisiones de investimentos financeiros	0,00	0,00	775.776,777	c) Outros ingresos de xestión común	13.184,40	6.400,50
668	h) Diferenzas negativas de cambio	0,00	0,00	790	c.1) Ingresos accesorios e outros de xestión corrente	13.184,40	6.400,50
664	i) Gastos de operacións de intercambio financeiro	0,00	0,00	790	c.2) Exceso de provisiones de riscos e gastos	0,00	0,00
	<b>4. Transferencias e subvencións</b>	<b>515.272,86</b>	<b>1.284.324,35</b>	760	d) Ingresos de participacións en capital	0,00	0,00
650.651	a) Transferencias e subvencións correntes	175.822,40	364.770,85	761,762	e) Ingresos doutros valores negociables e de créditos do activo inmovilizado	0,00	0,00
655.656	c) Transferencias e subvencións de capital	339.450,46	919.553,50	763,769	f) Outros intereses e ingresos asimilados	19.937,47	7,46
	<b>5. Perdas e gastos extraordinarios</b>	<b>6.644,54</b>	<b>0,00</b>	766	f.1) Outros intereses	19.937,47	7,46
670.671.672	a) Perdas procedentes de inmovilizado	0,00	0,00	768	f.2) Beneficios en investimentos financeiros	0,00	0,00
690.691.692,(791),(792), (795)	b) Variación das provisiones de inmovilizado	0,00	0,00	768	g) Diferenzas positivas de cambio	0,00	0,00
674	c) Perdas por operacións de endeudamiento	0,00	0,00	764	h) Ingresos de operacións de intercambio financeiro	0,00	0,00
678	d) Gastos extraordinarios	0,00	0,00		<b>5. Transferencias e subvencións</b>	<b>57.480.999,04</b>	<b>32.279.023,25</b>
679	e) Gastos e perdas doutros exercicios	6.644,54	0,00	750	a) Transferencias correntes	978.339,74	39.916,26
	<b>AHORRO .....</b>	<b>23.492.588,18</b>	<b>13.758.475,28</b>	751	b) Subvencións correntes	39.399.817,54	16.372.528,79
				755	c) Transferencias de capital	0,00	0,00
				756	d) Subvencións de capital	17.102.841,76	15.866.578,20
				770,771,772	<b>6. Ganancias e ingresos extraordinarios</b>	<b>11.846,35</b>	<b>571,34</b>
				774	a) Beneficios procedentes do inmovilizado	0,00	0,00
				778	b) Beneficios por operacións de endeudamiento	0,00	0,00
				779	c) Ingresos extraordinarios	0,00	-4,20
					d) Ingresos e beneficios doutros exercicios	11.846,35	575,54



**ESTADO DE LIQUIDACIÓN DO ORZAMENTO**

**III. RESULTADO PRESUPUESTARIO**

CONCEITOS	DEREITOS RECOÑECIDOS NETOS	OBRIGACIÓN RECOÑECIDAS NETAS	AXUSTES	RESULTADO PRESUPUESTARIO
a.) Operacións Correntes	44.306.041,91	37.582.046,84		6.723.995,07
b.) Outras Operacións non Financeiras	17.102.841,76	18.584.532,32		-1.481.690,56
1. Total operacións non financeiras (a b)	61.408.883,67	56.166.579,16		5.242.304,51
2. Activos Financeiros	0,00	0,00		0,00
3. Pasivos Financeiros	0,00	0,00		0,00
RESULTADO PRESUPUESTARIO DO EXERCICIO	61.408.883,67	56.166.579,16		5.242.304,51
<b>AXUSTES:</b>				
4. Créditos gastados financiados con remanente de tesorería para gastos xerais			1.438,08	
5. Desviacións de financiamento negativas do exercicio			0,00	
6. Desviacións de financiamento positivas do exercicio			0,00	
RESULTADO PRESUPUESTARIO AXUSTADO				5.243.742,59



**CONSORCIO GALEGO**  
de Servizos de Igualdade e Benestar

**CONSORCIO CENTRO DE EXTENSIÓN UNIVERSITARIA  
E DIVULGACIÓN AMBIENTAL DE GALICIA**

## LIQUIDACION INGRESOS 2009

	PREVISION INGRESOS	DEREITOS RECONOCIDOS	RECAUDADO	PENDENTE INGRESO
<b>APITULO III :</b>				
tasas e outros ingresos	241.317,38	241.317,38	187.282,81	54.034,57
<b>APITULO IV : TRANSF. CORRENTES</b>				
Consellería de Medio Ambiente	164.260,00	164.260,00	164.260,00	0,00
Universidade da Coruña	90.000,00	90.000,00	90.000,00	0,00
Deputación da Coruña	60.000,00	60.000,00	0,00	60.000,00
Consellería de Traballo	97.340,16	97.340,16	97.340,16	0,00
Consellería de Innovación e Industria	11.000,00	11.000,00	11.000,00	0,00
Consellería de Pesca e Asuntos Marítimos	0,00	0,00	0,00	0,00
Outros convenios	0,00	0,00	0,00	0,00
Ministerio de Ciencia e Innovación - FECYT	39.840,00	39.840,00	23.904,00	15.936,00
<b>APITULO VIII :</b>				
Remanente de Tesorería	72.677,52	72.677,52	72.677,52	0,00
<b>TOTALES A 31/12/2009</b>	<b>776.435,06</b>	<b>776.435,06</b>	<b>646.464,49</b>	<b>129.970,57</b>

**LIQUIDACION GASTOS 2009**

	<b>PREVISION GASTOS</b>	<b>OBLIGACIONES RECONOCIDAS</b>	<b>PAGADO</b>	<b>PENDENTE PAGO</b>
<b>CAPITULO I :</b>				
Gastos de persoal	440.000,00	423.803,05	396.989,73	26.813,32
<b>CAPITULO II :</b>				
Gastos en bens correntes e servicios	272.435,06	221.040,73	143.669,43	77.371,30
<b>CAPITULO VI :</b>				
Investimentos	64.000,00	47.738,67	28.017,34	19.721,33
<b>TOTALES A 31/12/2009</b>	<b>776.435,06</b>	<b>692.582,45</b>	<b>568.676,50</b>	<b>123.905,95</b>